

# SEIP

## BRASIL



PORTÕES SECCIONADOS  
PARA RESIDÊNCIAS



---

DESIGN, SEGURANÇA E  
TECNOLOGIA ITALIANA

# MODELO DA VINCI

**Cor grafite escura.**

O portão Da Vinci é a nova tendência da arquitetura moderna brasileira.

Expressa um conceito de luxo e requinte para as residências mais virtuosas.

# MODELO MICHELANGELO

**Efeito madeira.**

Sensacional efeito com tonalidades mais claras ou mais escuras, sobre a superfície lisa.

A característica distintiva é a grande ranhura central que divide em duas aduelas cada painel, conferindo um estilo rústico mas elegante.

## VISTA INTERNA

A vista interna do portão seccionado é sempre na cor branca em todos os modelos.

## MODELO **BOTTICELLI**

**Cor branca.**

Perfeita combinação entre a elegância moderna da superfície lisa e o estilo clássico da grande ranhura central.



PORTA  
**SOCIAL  
LATERAL**

Portas realizadas com os mesmos painéis do portão de garagem seccionado, disponíveis em todos os modelos.


# ACESSÓRIOS



**NOBREAK**




**CONTROLE REMOTO  
2 OU 4 CANAIS**



**CARTER  
COBRE-MOLAS**



**TECLADO DE  
ABERTURA E  
FECHAMENTO  
DO PORTÃO**



## **FOTOCÉLULA DE SEGURANÇA E SENSOR ANTI-ESMAGAMENTO**

### ***Itens de série***

A fotocélula utiliza um sistema de faixa de laser que, ao ter o sinal violado, interrompe a descida do portão e volta a posição de abertura. O sensor amperométrico, ao detectar alguma obstrução no funcionamento normal do portão, envia o sinal ao painel, ativando imediatamente a abertura do portão.



## **PROTEÇÃO CONTRA ROUBO**

Os portões seccionados SEIP Brasil, asseguram uma elevada resistência às tentativas de arrombamento, devido à robustez dos painéis de 4 cm de espessura. Cada painel permanece perfeitamente fechado com o sistema de bloqueio macho-fêmea, assegurando proteção contra as tentativas de invasão.



## **ISOLAMENTO ACÚSTICO E TÉRMICO**

O portões da SEIP Brasil proporcionam um excelente isolamento acústico, deixando os ruídos do lado de fora, melhorando o conforto e a qualidade de vida. Melhoram também o isolamento térmico, evitando dispersão nos ambientes climatizados.

# PORTA INCORPORADA AO PORTÃO

Porta incorporada, com mecânica e sistema seccionado, para a passagem de pessoas.

Solução ideal para economizar sem instalar uma porta social separada.

Desta forma, você pode entrar dentro da sua garagem com bicicletas ou equipamentos de jardim sem precisar abrir o portão.




## PORTÃO SECCIONADO COM PINTURA ESPECIAL


Os portões seccionados da Seip Brasil permitem que você possa escolher, conforme o sistema internacional de definição de cores RAL, a cor que desejar e que mais combinar com o projeto arquitetônico da sua residência.

# FUNCIONAMENTO DO PORTÃO SECCIONADO

O portão seccionado é a solução mais utilizada para fechamento de garagens nos países europeus e norte americanos. Possui um sistema de deslizamento automatizado, muito silencioso e que aproveita todo o espaço do vão da garagem. Os sensores de alta tecnologia instalados, previnem acidentes com pessoas e veículos durante o fechamento, interrompendo a descida do portão.




1 Portão fechado



2 Início da abertura



3 Portão em fase de abertura



4 Portão aberto



**DOBRADIÇA EXCLUSIVA EM MATERIAL VIDRO-PLÁSTICO**



**TRAVA-QUEBRAS PARA CABO DE AÇO**



**TRAVA-MOLAS**



**AUTOMAÇÃO SIMPLES E SEGURA**



**FOTOCÉLULAS**

## POR QUE INSTALAR UM PORTÃO SECCIONADO?

**Design.** Os painéis tem cores e texturas pintados com pó eletrostático, que proporciona uma perfeita fixação da tinta. Em vários modelos, a distribuição homogênea das ranhuras centrais do painel cria um alinhamento uniforme e esteticamente perfeito.

**Qualidade e conforto.** Os painéis de 4 cm de espessura, em aço galvanizado preenchidos com espuma de poliuretano, oferecem elevada resistência a oxidação por maresia e ventos, além de um excelente isolamento acústico.

**Limpeza.** A vedação hermética permite condições perfeitas de higiene e limpeza no ambiente interno.

## CONHEÇA AS VANTAGENS

- > Dispensa o uso de contrapesos laterais
- > Sistema de deslizamento silencioso
- > Aproveitamento total do espaço do vão da garagem
- > Baixo índice de manutenção
- > Automação total com possibilidade de utilização de mais controles
- > Isolamento térmico e acústico otimizado
- > Praticidade na instalação
- > Possibilidade de alcançar até 10 metros de comprimento
- > Possibilidade de instalar janelas de vidro

# QUALIDADE ITALIANA

## CONFORTO, DESIGN E TECNOLOGIA NA SUA RESIDÊNCIA, COM PADRÕES INTERNACIONAIS DE QUALIDADE E SEGURANÇA

O Grupo SEIP, com sede na Itália, é uma das maiores indústrias de portões seccionados da Europa. Com patente exclusiva dos componentes utilizados, proporciona garantia total do funcionamento, fornecimento de peças e manutenção dos seus portões instalados.

A instalação da filial brasileira SEIP Brasil em 2015, marcou o início das operações do grupo na América do Sul.



### CERTIFICAÇÃO INTERNACIONAL

O Instituto Giordano, entidade certificadora italiana, oficialmente reconhecida a nível internacional, certificou os painéis SEIP Brasil:

- Resistência à pressão do vento
- Resistência ao ar
- Isolamento acústico e térmico

100% MADE IN ITALY

# SEIP BRASIL

Acesse: [seipbrasil.com.br](http://seipbrasil.com.br)

Fone: (46) 2604-0048

Cel: (46) 99118-8642

E-mail: [vendas@seipbrasil.com.br](mailto:vendas@seipbrasil.com.br)



#### Showroom

Rua Tocantins, 1232,  
Centro, térreo - Pato Branco (PR)

#### Fábrica

Rodovia PR 158, nº 17400  
Distrito Industrial - Vitorino (PR)